

# PERFILES EPIDEMIOLÓGICOS COMUNALES 2025

Comuna

3 - Manrique

## 1.1 Análisis Medellín

Este tablero es una herramienta diseñada para apoyar el análisis, la planeación y la toma de decisiones en salud pública desde una perspectiva territorial. Su objetivo es facilitar la comprensión de las condiciones de salud, los determinantes sociales y los principales eventos que afectan a las comunidades en cada una de las comunas y corregimientos de Medellín.

## 1.2 Análisis comunal

## 2. Población

Incluye una batería de indicadores que permiten caracterizar aspectos demográficos, sociales, epidemiológicos y territoriales, así como identificar los principales retos y necesidades en salud de cada territorio. Su estructura integra información proveniente de registros oficiales como DANE, SIVIGILA, RUAF, los resultados del Análisis de Situación de Salud (ASIS) participativo actualizado con la voz de las comunidades, entre otros.

## 3. Eventos de Interés en Salud Pública

## 4. Nacimientos

El tablero está organizado por capítulos que incluyen:

### 5.1 Mortalidad Causas

- Datos poblacionales proyectados al 2025 con actualización post Covid-19
- Principales eventos de interés en salud pública
- Indicadores sobre nacimientos y características de la salud materna
- Características de la mortalidad
- Problemáticas priorizadas desde el análisis participativo comunitario
- Historial de inversiones del Presupuesto Participativo
- Ideas de proyectos de presupuesto participativo para la vigencia 2025
- Distribución territorial de las inversiones

### 5.2 Mortalidad Población

## 6. ASIS Participativo

Este instrumento busca fortalecer el enfoque territorial en salud, articulando el conocimiento técnico con el saber comunitario, y ofreciendo insumos clave para la formulación, implementación y seguimiento de políticas y estrategias que respondan a las realidades y particularidades de cada territorio

## 7. Presupuesto Participativo

### 7.1 Ideas de proyecto PP

### 7.2. Distribución Territorial PP





## Perfil de Salud Pública de Medellín: una ciudad que se transforma y se piensa desde sus territorios

Medellín es una ciudad profundamente diversa en su composición territorial, demográfica y social. El análisis detallado de los perfiles epidemiológicos de sus comunas y corregimientos permite identificar patrones comunes, expresiones propias de cada territorio y transformaciones sociales que configuran nuevos desafíos para la salud pública y la gestión territorial.

**Composición poblacional - una ciudad en transición demográfica:** La mayoría de las comunas presenta una predominancia de personas adultas jóvenes, junto a una creciente proporción de personas mayores, lo que confirma la transición demográfica hacia el envejecimiento poblacional. Esta tendencia es más visible en comunas como Laureles–Estadio, La Candelaria y El Poblado, mientras que corregimientos como San Sebastián de Palmitas y Santa Elena conservan estructuras más juveniles. Esta diversidad demográfica invita a repensar los servicios de salud desde un enfoque de curso de vida, que contemple el cuidado integral en todas las etapas y reconozca las especificidades de cada territorio.

**Eventos de interés en salud pública - expresiones de las dinámicas territoriales:** A nivel distrital, los eventos más notificados corresponden a violencia intrafamiliar y de género, infecciones respiratorias agudas, tuberculosis, agresiones por animales potencialmente transmisores de rabia e intentos de suicidio. Estas manifestaciones no solo responden a condiciones de salud, sino que también reflejan determinantes sociales como el hacinamiento, la pobreza, las desigualdades en el acceso a servicios, la contaminación ambiental y la fragmentación de los lazos comunitarios. Su abordaje requiere una lectura sensible al contexto y acciones articuladas con los actores locales.

**Salud sexual, reproductiva y embarazo adolescente - trayectorias diversas y necesidades compartidas:** Territorios como Popular, Santa Cruz, Manrique, Villa Hermosa y San Javier presentan condiciones que requieren especial atención en salud sexual y reproductiva, con presencia de embarazos en adolescentes, escolaridad interrumpida en gestantes, controles prenatales insuficientes y vínculos conyugales informales. En los corregimientos de San Antonio de Prado, Altavista y San Cristóbal también se evidencian maternidades tempranas en escenarios de baja protección social y acceso limitado a educación integral en sexualidad. Estas realidades refuerzan la necesidad de estrategias territoriales diferenciadas, construidas desde el diálogo entre los saberes institucionales y comunitarios, que promuevan la autonomía, el cuidado, la equidad y el acceso a servicios con enfoque de derechos.

**Mortalidad - expresiones del cuidado pendiente:** En Medellín, las causas más frecuentes de muerte corresponden a enfermedades crónicas no transmisibles como afecciones cardiovasculares, neoplasias y enfermedades respiratorias, sin dejar de lado la presencia de causas externas y enfermedades transmisibles. También se observan muertes en edades tempranas, incluyendo eventos perinatales, que reflejan trayectorias de vida marcadas por condiciones de vulnerabilidad. En comunas como Manrique, Doce de Octubre, San Javier y Villa Hermosa, estas causas se combinan con expresiones de inequidad social y acceso limitado a servicios de salud. En los corregimientos rurales, aunque se registran menos defunciones, persisten causas prevenibles en poblaciones jóvenes y adultas, lo cual evidencia brechas acumuladas. La coexistencia de múltiples causas de mortalidad y su distribución a lo largo del ciclo vital refuerzan la necesidad de respuestas territoriales integrales que fortalezcan el acceso oportuno a servicios, el cuidado comunitario y la promoción de la salud en todos los momentos de la vida.

**Salud mental - una demanda común en clave comunitaria:** La salud mental se posiciona como una de las principales inquietudes expresadas desde los territorios. Situaciones como el estrés, el aislamiento, el consumo de sustancias psicoactivas y la pérdida de vínculos sociales afectan a personas de todas las edades. La salud mental no es solo una expresión de malestar, sino también una dimensión central del bienestar colectivo. Las comunidades también visibilizan problemáticas emergentes como el consumo normalizado en jóvenes, las violencias basadas en género, la inseguridad vial y el deterioro ambiental. Estos escenarios exigen respuestas sensibles, sostenidas y construidas desde el reconocimiento mutuo entre lo institucional y lo comunitario.

**Participación comunitaria y presupuesto participativo - diálogo, cuidado y construcción colectiva:** El ejercicio participativo en salud permitió no solo reconocer los retos que habitan en cada territorio, sino también visibilizar propuestas y apuestas comunitarias para transformarlos. Iniciativas orientadas al autocuidado, la salud mental, la prevención de adicciones, el fortalecimiento de redes de apoyo y el acompañamiento a personas cuidadoras emergen como expresiones vivas de participación con sentido. En este marco, el presupuesto participativo se consolida como una herramienta de planificación territorial, salud pública y democracia local, donde las voces de la comunidad trazan caminos de bienestar común y dignidad compartida.



# ANÁLISIS GENERAL

Comuna



3 - Manrique



## Composición Demográfica

La comuna Manrique presenta una composición demográfica diversa, con un equilibrio entre población joven y adulta, y una tendencia creciente al envejecimiento. Este panorama exige un enfoque de salud que reconozca las distintas etapas del ciclo vital, garantizando el acceso y la continuidad en la atención, especialmente para personas mayores y hogares en situación de vulnerabilidad.

## Eventos de Interés en Salud Pública

Los principales eventos que afectan la salud colectiva son la violencia de género e intrafamiliar, agresiones por animales potencialmente transmisores de rabia, dengue, tuberculosis e intento de suicidio. Estas situaciones reflejan desafíos importantes para la salud pública del territorio, relacionados con aspectos como la salud mental, la convivencia, el bienestar ambiental, la prevención de enfermedades infecciosas y la promoción de entornos protectores. Se hace necesario fortalecer las redes comunitarias, garantizar el acceso oportuno a servicios de salud, y avanzar en estrategias integrales que respondan a las realidades sociales y culturales de cada territorio.

## Salud Sexual, Reproductiva y Embarazo Adolescente

En la comuna Manrique se evidencian embarazos en adolescentes y una concentración de nacimientos en mujeres jóvenes con trayectorias educativas interrumpidas o incompletas. Aunque muchas acceden al sistema de salud, se identifican también casos sin aseguramiento y con seguimiento prenatal limitado. Predomina la maternidad en contextos de uniones informales, lo que puede reflejar vulnerabilidad afectiva o ausencia de redes de apoyo sólidas. Estas condiciones, en conjunto con las desigualdades sociales del territorio, demandan el fortalecimiento de estrategias integrales orientadas a la prevención del embarazo temprano, el acceso a educación sexual integral, y el acompañamiento comunitario con enfoque de derechos, género y ciclo vital.

## Mortalidad

Predominan las muertes por enfermedades crónicas no transmisibles, principalmente afecciones del sistema circulatorio, neoplasias, enfermedades respiratorias y diabetes. También se identifican causas externas, eventos transmisibles y un número significativo de muertes perinatales. Esta distribución refleja condiciones sociales complejas, trayectorias de enfermedad marcadas por vulnerabilidades acumuladas, y la necesidad de fortalecer la prevención y la atención integral, especialmente en salud cardiovascular, salud materna y salud mental, articulando capacidades institucionales y redes comunitarias de cuidado.

## Problemáticas Priorizadas por la Comunidad (ASIS Participativo)

Desde el análisis comunitario realizado en el marco del ASIS participativo, las y los habitantes de Manrique identificaron como principales problemáticas la afectación de la salud mental por consumo de sustancias, estrés, soledad, desempleo e inseguridad; las enfermedades crónicas como hipertensión, diabetes y obesidad, asociadas a sedentarismo y dificultades de acceso a atención médica oportuna; las enfermedades neuronales y cerebrovasculares que afectan especialmente a personas mayores en condiciones sociales desfavorables; el incremento de casos de cáncer con diagnósticos tardíos debido a barreras en el sistema de salud; y el embarazo en adolescentes, vinculado a la falta de oportunidades y la ausencia de proyectos de vida.

## Inversión en Salud con Recursos de Presupuesto Participativo

Entre 2020 y 2025, la Comuna 3 – Manrique ha invertido más de \$5.364 millones en salud a través del presupuesto participativo. Esta inversión se ha enfocado principalmente en el fortalecimiento de la salud bucal (prótesis y ortodoncia), salud visual, estrategias familiares como Familias Fuertes y Resilientes, promoción de estilos de vida saludables, salud mental a través de Escuchaderos y Centros de Escucha, acompañamiento psicosocial juvenil (Un Bebé Tu Decisión), adherencia al tratamiento de tuberculosis, vacunación contra neumococo, y supervisión técnica de los proyectos mediante interventoría. Estas acciones han buscado mejorar el acceso equitativo a servicios prioritarios y promover el bienestar integral de la comunidad.

## Ideas de Proyecto 2025

Para 2025, la comuna Manrique plantea iniciativas orientadas a fortalecer la salud individual, familiar y comunitaria. Entre las ideas de proyecto se incluyen la generación de espacios de reflexión sobre estilos de vida saludable (Estilos de Vida Saludable - EVS) y la promoción integral de la salud mediante el programa Medellín Te Quiere Saludable (MTQS). También se priorizan acciones educativas para el cuidado de personas con discapacidad (Familias cuidadoras de tus capacidades) y estrategias de prevención del consumo de sustancias psicoactivas en adolescentes y jóvenes (Centro de Escucha SPA). Se proyecta además el fortalecimiento emocional mediante programas como Familias Fuertes y Resilientes (FFR) y Escuchaderos comunitarios. En el componente de salud física, se promueven acciones de promoción y prevención en salud visual, rehabilitación oral con prótesis dentales, ortodoncia preventiva en niños y niñas, vacunación contra neumococo y apoyo nutricional para la adherencia al tratamiento de tuberculosis. Asimismo, se impulsan iniciativas de prevención de infecciones de transmisión sexual (Sexualidad Sin Estigmas), prevención de violencias

# POBLACIÓN

Actualización POST COVID-19

Comuna

3 - Manrique

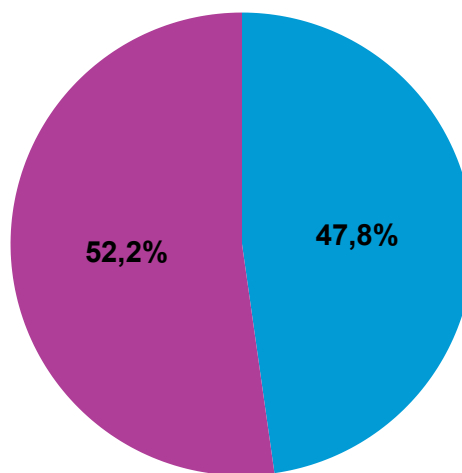
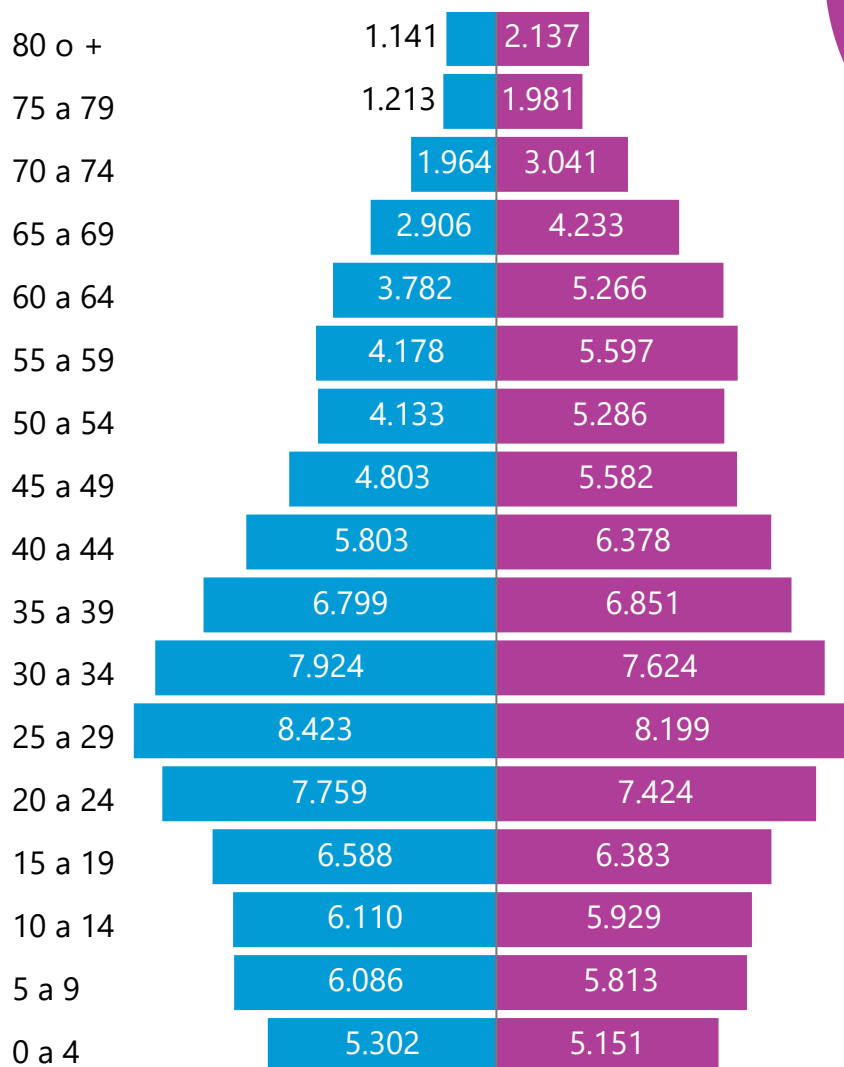
177.789

Hombres

Mujeres

84.914

92.875



● Hombres  
● Mujeres

## Curso de vida

Curso de vida	Total	%
1. Primera infancia (0-5 años)	12769	7,18%
2. Infancia (6-11 años)	14412	8,11%
3. Adolescencia (12-17 años)	14633	8,23%
4. Juventud (18-28 años)	34093	19,18%
5. Adultez (29 a 59 años)	74218	41,74%
6. Persona mayor (60 años o más)	27664	15,56%
<b>Total</b>	<b>177789</b>	<b>100,00%</b>

Hombres - Mujeres



Alcaldía de Medellín

Distrito de  
Ciencia, Tecnología e Innovación



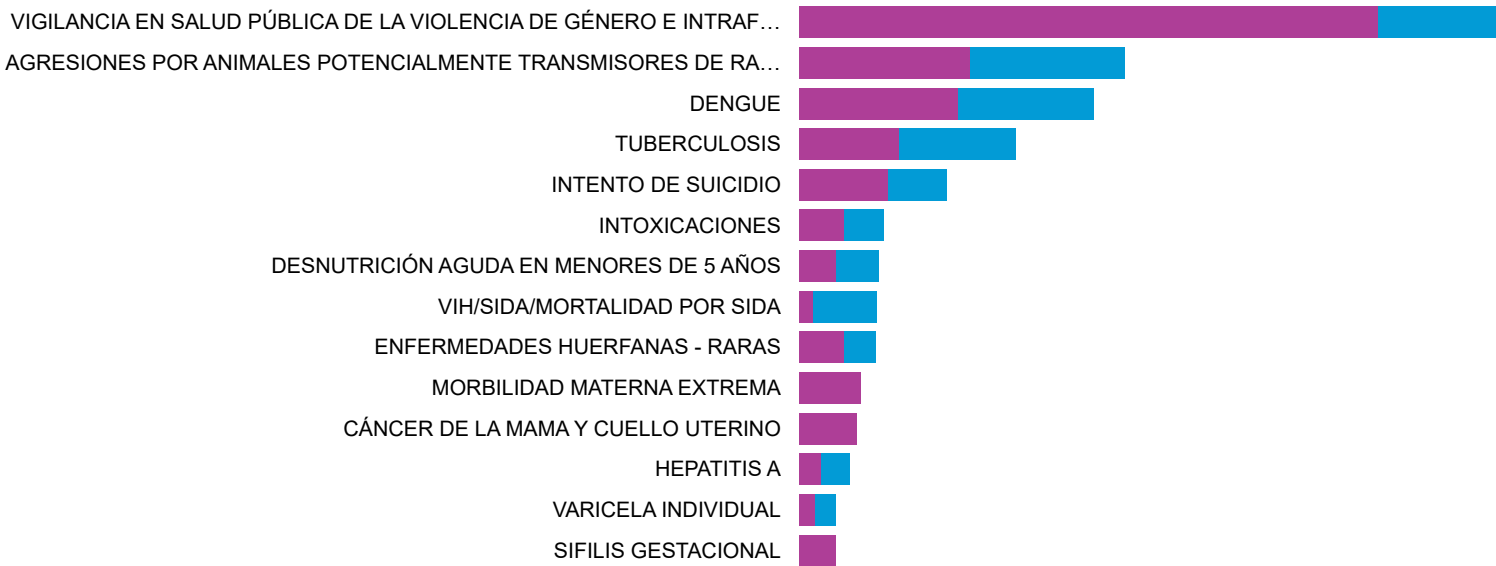
# EVENTOS DE INTERÉS EN SALUD PÚBLICA

Comuna

3 - Manrique

sexo Evento	F		M		Total	
	Total	%	Total	%	Total	%
VIGILANCIA EN SALUD PÚBLICA DE LA VIOLENCIA DE GÉNERO E INTRAFAMILIAR	749	23,00%	153	4,70%	902	27,70%
AGRESIONES POR ANIMALES POTENCIALMENTE TRANSMISORES DE RABIA	221	6,79%	200	6,14%	421	12,93%
DENGUE	206	6,33%	175	5,37%	381	11,70%
TUBERCULOSIS	129	3,96%	151	4,64%	280	8,60%
INTENTO DE SUICIDIO	115	3,53%	75	2,30%	190	5,84%
INTOXICACIONES	59	1,81%	51	1,57%	110	3,38%
DESNUTRICIÓN AGUDA EN MENORES DE 5 AÑOS	48	1,47%	55	1,69%	103	3,16%
VIH/SIDA/MORTALIDAD POR SIDA	19	0,58%	82	2,52%	101	3,10%
ENFERMEDADES HUERFANAS - RARAS	58	1,78%	41	1,26%	99	3,04%
MORBILIDAD MATERNA EXTREMA	80	2,46%			80	2,46%
CÁNCER DE LA MAMA Y CUELLO UTERINO	74	2,27%			74	2,27%
HEPATITIS A	29	0,89%	37	1,14%	66	2,03%
VARICELA INDIVIDUAL	21	0,64%	27	0,83%	48	1,47%
SIFILIS GESTACIONAL	47	1,44%			47	1,44%
DEFECTOS CONGENITOS	24	0,74%	20	0,61%	44	1,35%
IRA POR VIRUS NUEVO	22	0,68%	17	0,52%	39	1,20%
ENFERMEDAD TRANSMITIDA POR ALIMENTOS O AGUA (ETA)	16	0,49%	13	0,40%	29	0,89%
HEPATITIS B, C Y COINFECCIÓN HEPATITIS B Y DELTA	8	0,25%	21	0,64%	29	0,89%
ESI - IRAG (VIGILANCIA CENTINELA)	14	0,43%	14	0,43%	28	0,86%
LEPTOSPIROSIS	13	0,40%	12	0,37%	25	0,77%
MALARIA	11	0,34%	13	0,40%	24	0,74%
INFECCIONES DE SITIO QUIRÚRGICO ASOCIADAS A PROCEDIMIENTO MÉDICO QUIRÚRGICO	13	0,40%	3	0,09%	16	0,49%
PAROTIDITIS	10	0,31%	6	0,18%	16	0,49%
IAD - INFECCIONES ASOCIADAS A DISPOSITIVOS - INDIVIDUAL	8	0,25%	6	0,18%	14	0,43%
MORTALIDAD PERINATAL Y NEONATAL TARDÍA	13	0,40%			13	0,40%
INFECCION RESPIRATORIA AGUDA GRAVE IRAG INUSITADA	6	0,18%	4	0,12%	10	0,31%
LESIONES DE CAUSA EXTERNA	7	0,21%	1	0,03%	8	0,25%
MENINGITIS BACTERIANA Y ENFERMEDAD MENINGOCÓCCICA	5	0,15%	3	0,09%	8	0,25%
Total	2040	62,65%	1216	37,35%	3256	100,00%

sexo F M

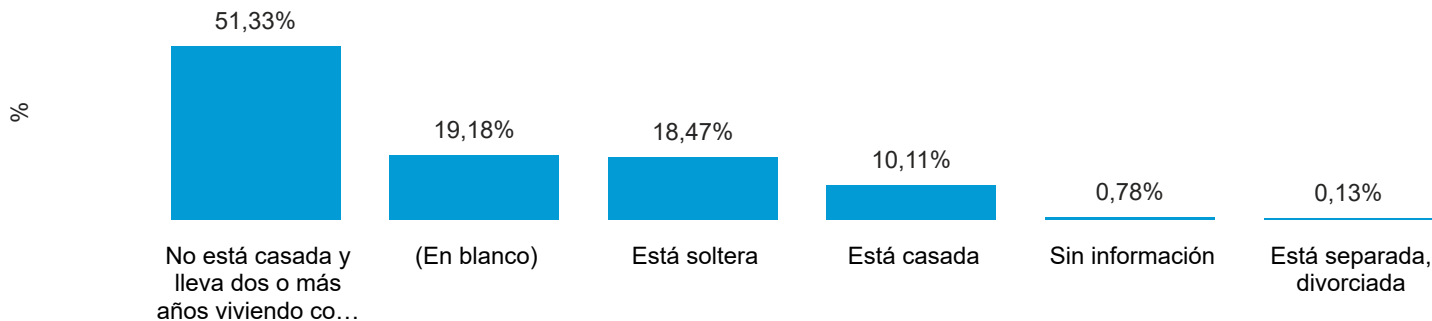




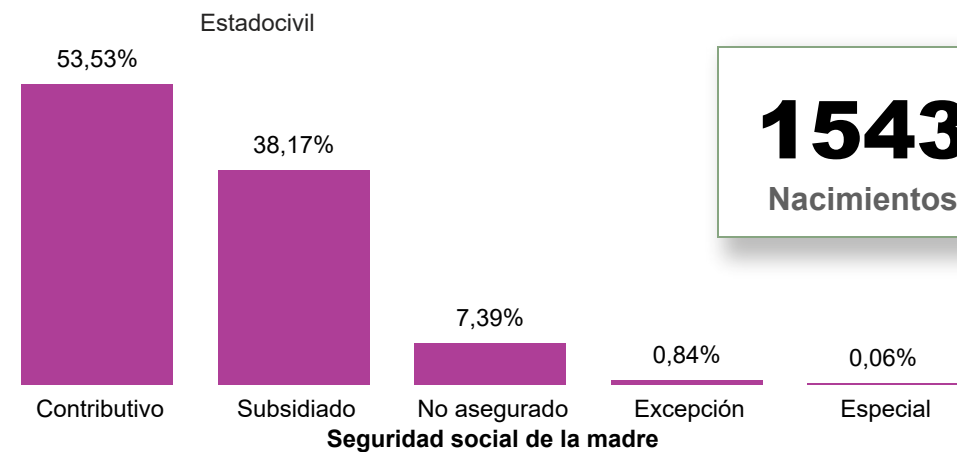
# NACIMIENTOS

Comuna

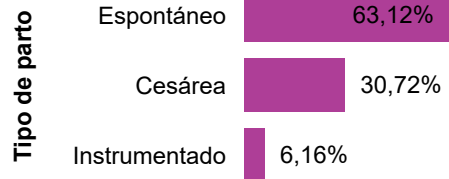
3 - Manrique



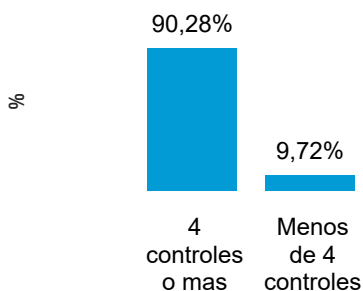
Barrio	Total	%
Manrique Central N.2	211	13,67%
Las Granjas	196	12,70%
Versalles N.1	176	11,41%
La Cruz	156	10,11%
Manrique Oriental	117	7,58%
Santa Inés	111	7,19%
Campo Valdés N.2	101	6,55%
La Salle	93	6,03%
Oriente	82	5,31%
Versalles N.2	74	4,80%
El Raizal	72	4,67%
Maria Cano Carambolas	60	3,89%
San Jose la Cima N.1	37	2,40%
El Pomar	35	2,27%
San Jose la Cima N.2	22	1,43%
Total	1543	100,00%



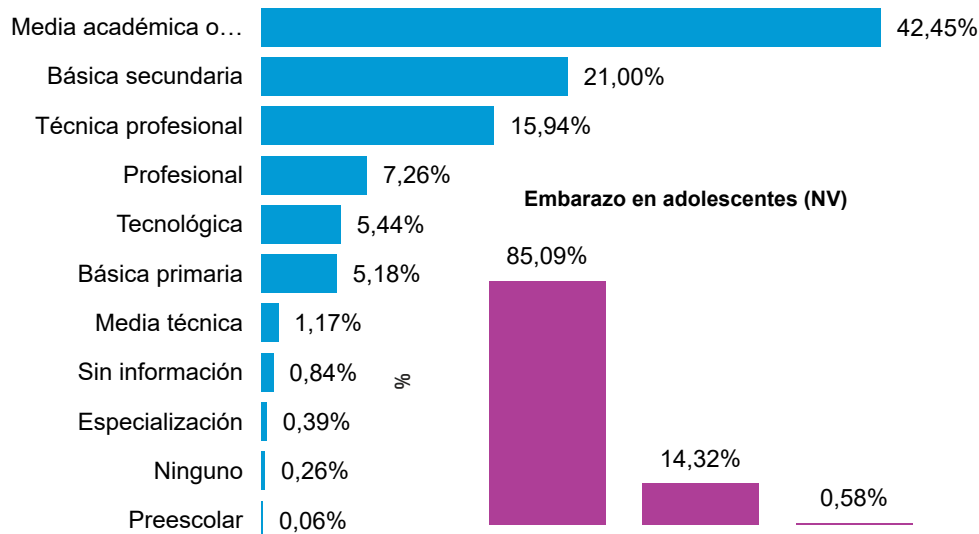
1543  
Nacimientos



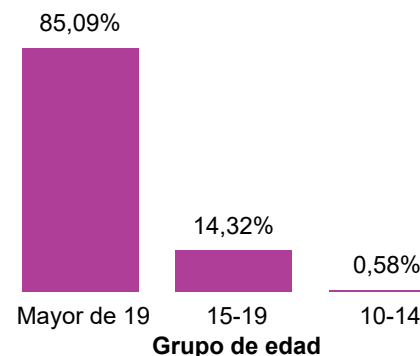
Controles prenatales



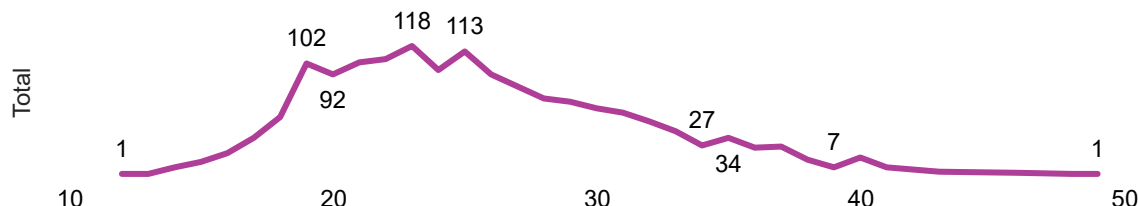
Nivel educativo de la madre



Embarazo en adolescentes (NV)



Nacimientos según edad de la madre





# MORTALIDAD

Comuna

3 - Manrique

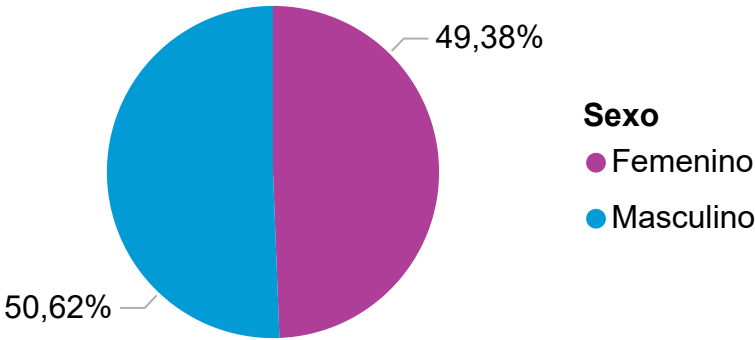
Grandes causas

Todas

Grupo OPS

	Total	%
Enfermedades del sistema circulatorio	291	30,06%
Todas las demas enfermedades	262	27,07%
Neoplasias (Tumores)	231	23,86%
Enfermedades Transmisibles	74	7,64%
Causas externas	66	6,82%
Ciertas afecciones originadas en el periodo perinatal	32	3,31%
Signos, sintomas y afecciones mal definidas	12	1,24%
Total	968	100,00%

1014  
Total defunciones



Subgrupo

	Total	%
Enfermedades isquemicas del corazon	147	14,50%
Enfermedades cronicas de las vias respiratorias inferiores	71	7,00%
Enfermedades cerebrovasculares	52	5,13%
Enfermedades hipertensivas	51	5,03%
Feto y recien nacido afectados por complicaciones obstetricas y traumatismo del nacimiento	50	4,93%
Tumor maligno de los organos digestivos y del peritoneo, excepto estomago y colon	44	4,34%
Resto de las enfermedades	39	3,85%
Resto de enfermedades del sistema digestivo	38	3,75%
Tumores malignos de otras localizaciones y de las no especificadas	35	3,45%
Enfermedades del sistema nervioso, excepto meningitis	32	3,16%
Infecciones respiratorias agudas	30	2,96%
Tumor maligno de la traquea, los bronquios y pulmon	29	2,86%
Agresiones (homicidios)	26	2,56%
Enfermedades del sistema urinario	23	2,27%
Resto de ciertas afecciones originadas en el periodo perinatal	22	2,17%
Enfermedad cardiopulmonar, enfermedades de la circulacion pulmonar y otras formas de enfermedad del corazon	21	2,07%
Resto de enfermedades del sistema respiratorio	21	2,07%
Resto de tumores malignos de otras localizaciones y de las no especificadas	21	2,07%
Tumor maligno del estomago	21	2,07%
Total	1014	100,00%





# MORTALIDAD

Comuna

3 - Manrique

Grandes causas

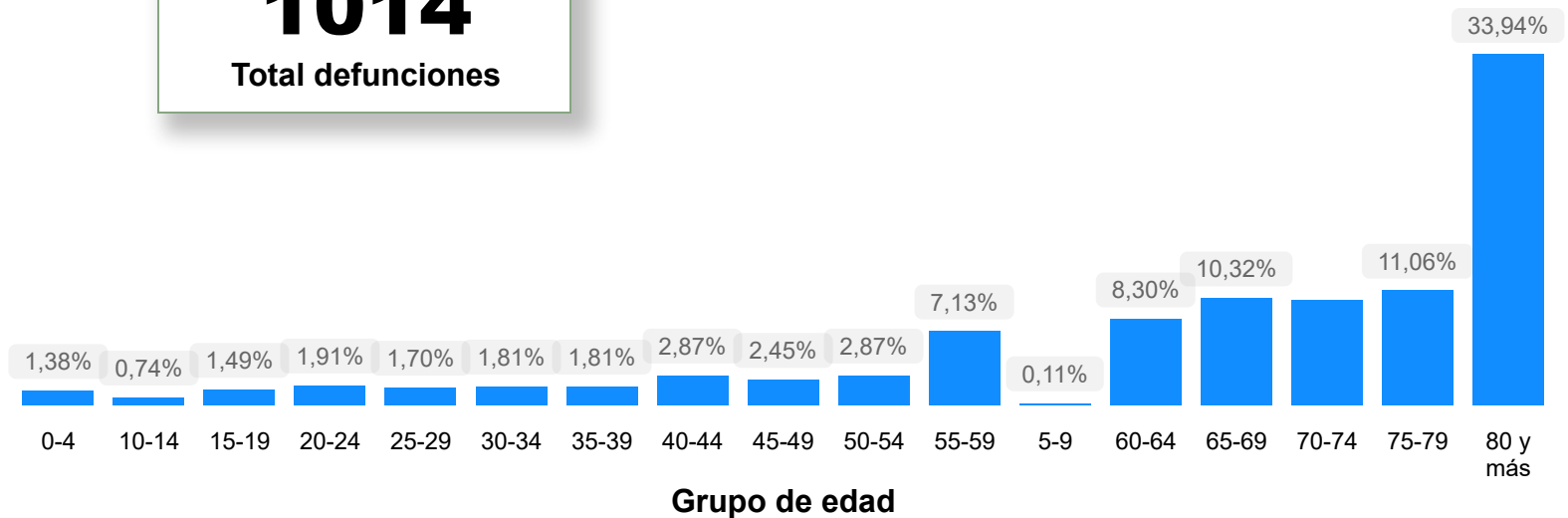
Todas

Subgrupo

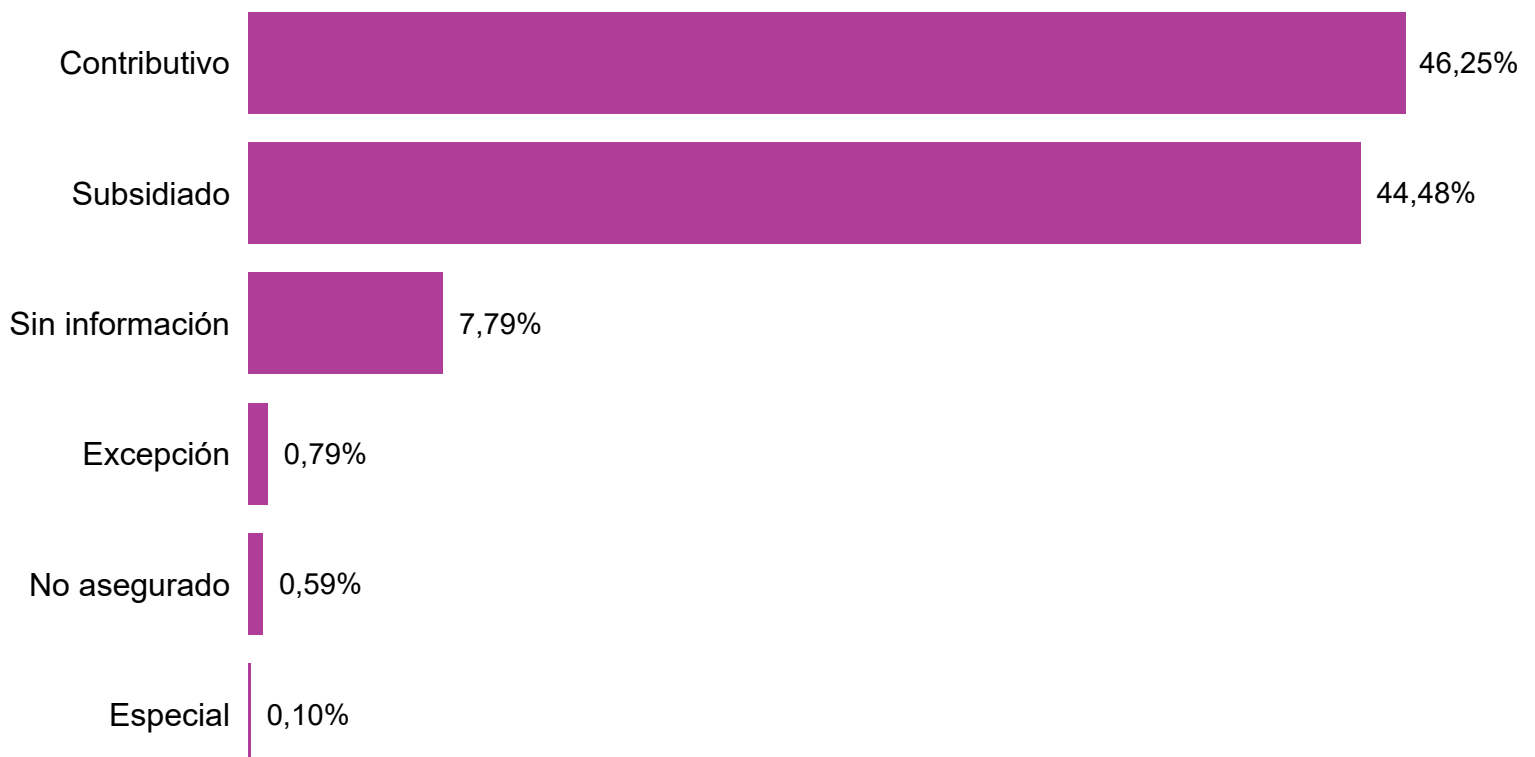
Todas

1014

Total defunciones



Seguridad social







# RESULTADOS DEL ANÁLISIS DE SITUACIÓN DE SALUD PARTICIPATIVO

Comuna

3 - Manrique

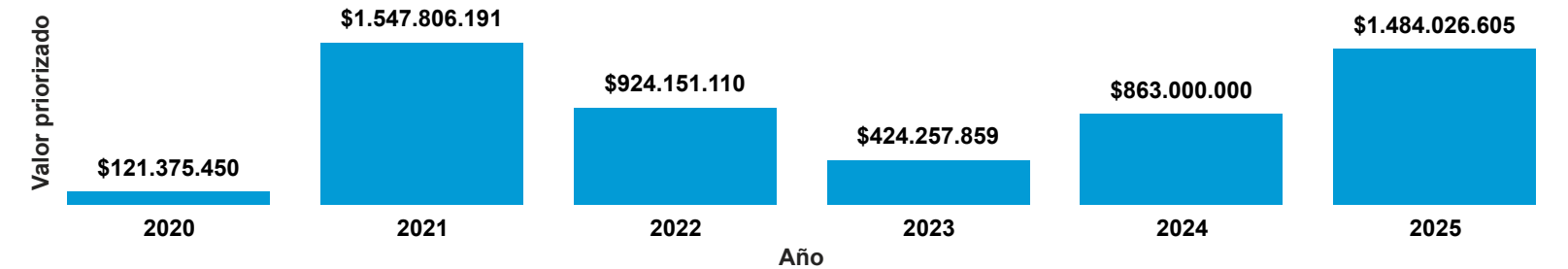
Priorización	Categoría	Descripción de la problemática
1	Salud Mental	Incremento de la conducta suicida y trastornos como ansiedad, estrés, depresión y soledad que afectan la salud mental de los habitantes de la comuna, debido al aumento en el consumo de sustancias psicoactivas, el alcoholismo, la falta de estilos de vida saludables, la inseguridad en el territorio y a la falta de acompañamiento familiar e institucional.
2	Enfermedades crónicas no transmisibles	Incremento de las enfermedades crónicas no transmisibles como la hipertensión, la diabetes y la obesidad debido a la falta de adherencia a los tratamientos por parte de los pacientes y a la automedicación; a los diagnósticos inadecuados y/o tardíos; al aumento del sedentarismo y la falta de hábitos y conductas de estilos de vida saludable; así como a la contaminación ambiental de la ciudad.
3	Enfermedades neuronales y cerebrovasculares	Incremento de las enfermedades neuronales y cerebrovasculares como aneurismas cerebrales, parálisis faciales, Alzheimer y epilepsias, debido a estrés y ansiedad por los altos niveles de desempleo en la comuna; a las escasas redes de apoyo familiar y social; a la inseguridad alimentaria; y a los diagnósticos tardíos por la inoportunidad en el acceso a citas con especialistas.
4	Cáncer	Aumento en los casos de cáncer debido a la contaminación ambiental, presencia de químicos en alimentos; a las barreras de acceso en el SGSSS; y a los diagnósticos tardíos por la inoportunidad en el acceso a citas con especialistas.
5	Embarazo en adolscentes	Incremento del embarazo en adolescentes debido a la falta de acompañamiento y fortalecimiento de los valores familiares; a la falta de educación en derechos sexuales y reproductivos, a las barreras de acceso y baja calidad en los servicios de salud sexual y reproductiva; a las dificultades económicas que viven algunos habitantes de la comuna y a la falta de un proyecto de vida que suscita a que algunas adolescentes se embaracen como manera de acceder a recursos económicos por parte del padre de su hijo.

# PRESUPUESTO PARTICIPATIVO

Comuna

3 - Manrique

Valor priorizado por Año



Inversión total por estrategia y año

Estrategia	2020	2021	2022	2023	2024	2025	Total
Salud Oral-Prtesis Dental		\$881.658.843	\$404.936.800		\$216.000.000	\$250.640.800	\$1.753.236.443
Salud Visual		\$496.800.000	\$209.520.000		\$308.000.000	\$332.160.000	\$1.346.480.000
Familias Fuertes Y Resilientes			\$159.612.660	\$348.463.459	\$339.000.000	\$358.033.100	\$1.205.109.219
Salud Oral -Ortodoncia Preventiva E Interceptiva		\$59.187.348				\$140.052.800	\$199.240.148
Adherencia Al Tratamiento Pacientes Con Tuberculosis						\$176.334.682	\$176.334.682
Centro De Escucha Spa	\$67.410.000		\$75.925.650			\$0	\$143.335.650
Esc_Escuchaderos						\$129.719.370	\$129.719.370
Coaching Saludable		\$110.160.000					\$110.160.000
Interventoria						\$97.085.853	\$97.085.853
Un Bebe Tu Decisión			\$74.156.000				\$74.156.000
Estilos De Vida Saludable	\$53.965.450						\$53.965.450
Vacunación Neumococo				\$43.480.800		\$0	\$43.480.800
Servicios Amigables				\$32.313.600			\$32.313.600
Total	\$121.375.450	\$1.547.806.191	\$924.151.110	\$424.257.859	\$863.000.000	\$1.484.026.605	\$5.364.617.215

Beneficiarios proyectados por estrategia y año

Estrategia	2021	2022	2023	2024	2025
Adherencia Al Tratamiento Pacientes Con Tuberculosis					60
Centro De Escucha Spa			1		0
Coaching Saludable	120				
Esc_Escuchaderos					1600
Familias Fuertes Y Resilientes		60	117	100	300
Salud Oral -Ortodoncia Preventiva E Interceptiva	96				100
Salud Oral-Prtesis Dental	1268	800		200	200
Salud Visual	2513	100		1000	1000
Servicios Amigables			272		
Un Bebe Tu Decisión		1200			
Vacunación Neumococo			300		0



# IDEAS DE PROYECTO PRESUPUESTO PARTICIPATIVO 2025

Comuna

3 - Manrique

Idea de Proyecto	Actividad	Unidad de Medida	Cantidad mínima a ejecutar	Cantidad de beneficiarios a impactar
Estrategias para el mejoramiento de la salud visual y oral en la Comuna 3, Manrique que incluya lentes, monturas, tamizaje, prótesis y ortodoncia preventiva para la población	A) Salud Visual: Acciones de promoción y prevención en salud visual a personas mayores de 13 años, con evaluación optométrica, entrega de lentes y monturas.	A) Persona	A) 300	A) 300
		B) Persona	B) 200	B) 200
		C) Persona	C) 100	C) 100
		D) Unidad	D) 1	D) NA
	B) Salud oral - Prótesis dentales: Acciones de rehabilitación de la función masticatoria con la adaptación o instalación de tres (3) tipos de prótesis dentales removibles (acrílica, metálica y total).			
	C) Salud oral- Ortodoncia Preventiva e interceptiva: Acciones para guiar el crecimiento y desarrollo dentario desde sus inicios hasta alcanzar el comienzo de la dentición mixta en niños y niñas de 6 a 10 años, busca interrumpir la progresión de anomalías dentomaxilares en forma precoz.			
	D) Interventoría Integral: Verificación en los componentes técnico, jurídico, financiero y administrativo de la ejecución de las actividades de los contratos financiados con recursos del presupuesto participativo.			
Fortalecimiento de los programas en salud mental y generación de estrategias de prevención en el consumo de sustancias psicoactivas, con énfasis en la atención psicosocial, a la población de la Comuna que lo requiera	A) Prevención de Adicciones en Adolescente y Jóvenes (Centro de Escucha-Sustancias Psicoactivas): Conjunto de procedimientos en salud mental donde se hace prevención del consumo de psicoactivos, ludopatía, otras adicciones	A) CE	A) 1	A) 500 aprox
	B) Interventoría Integral: Verificación en los componentes técnico, jurídico, financiero y administrativo de la ejecución de las actividades de los contratos financiados con recursos del presupuesto participativo.	B) Unidad	B) 1	B) NA
Promoción, prevención y atención de la salud mental, sexual y reproductiva de los jóvenes y sus familias de la Comuna 3-Manrique	A) Estilos de Vida Saludable (EVS): Generar espacios de reflexión individual y colectiva en torno a la adopción de los 7 hábitos y estilos de vida saludable.	A) Unidad/grupos	A) 9	A) 445
		B) Unidad/equipo básico	B) 1	B) 500 familias aprox
		C) Persona	C) 80	C) 80
		D) CE	D) 1	D) 500 aprox
		E) Familias	E) 100	E) 100
		F) Unidad	F) 1	F) 500
		G) Persona	G) 300	G) 300
		H) Persona	H) 200	H) 200
		I) Persona	I) 100	I) 100
		J) Persona	J) 300	J) 300
		K) Persona	K) 30	K) 30
		L) Persona	L) 1	L) 1000
		M) Persona	M) 400	M) 400
		N) Persona	N) 300	N) 300
		O) Unidad	O) 1	O) 250
		P) Unidad	P) 1	P) NA
	B) Medellín Te Quiere Saludable (MTQS): Actividades de promoción de la salud y prevención de la enfermedad realizadas por un equipo básico de salud para la atención integral de la población en el marco del Modelo de Atención Integral Territorial.			
	C) Familias cuidadoras de tus capacidades: Acciones de información educación y comunicación para la salud en el entorno hogar a las familias que tienen integrantes con discapacidad			
	D) Prevención de Adicciones en Adolescente y Jóvenes (Centro de Escucha-Sustancias Psicoactivas): Conjunto de procedimientos en salud mental donde se hace prevención del consumo de psicoactivos, ludopatía, otras adicciones			
	E) Familias Fuertes y Resilientes - (FFR): Estrategia para incidir de manera positiva en hábitos y conductas protectoras desde una			



# DISTRIBUCIÓN TERRITORIAL DEL PRESUPUESTO PARTICIPATIVO

Comuna



3 - Manrique



## Nodo

Distribución Territorial

DISTRIBUCION	NUMERO	BARRIOS
Nodo	1	Bello Oriente, Carambolas, La Cruz, La Honda, Raizal Jardín y Balcones, Cima Uno y Cima Dos
Nodo	2	San Blas, Pomar, Santa Inés, Barrios Unidos, Manrique Central, Las Nieves
Nodo	3	La Salle, Granjas, Una Parte de Manrique Central

